

PREČO SA OPLATÍ ZAPÍSAŤ DETI DO SLOVENSKÝCH ŠKÔL?

Zapíšte svoje deti do slovenských škôl - nech sa učia a rozvíjajú!

Kedže vojna na Ukrajine pokračuje, je dôležité zabezpečiť, aby vzdelávanie detí nebolo prerušené.

Na Slovensku prijímajú školy a škôlky **všetky deti ukrajinských odídenčov.**

Školy sú bezpečným miestom, kde sa môžu učiť, stretávať sa s priateľmi, vytvoriť si denný režim a cítiť sa ako súčasť komunity.



Ako funguje vzdelávací systém na Slovensku?

Materské školy poskytujú predškolské vzdelávanie v slovenskom jazyku pre deti od 3 do 6 rokov. Štátne školy poskytujú bezplatné základné (1.- 9. ročník) a stredoškolské vzdelanie (zvyčajne 4 roky).

Vysokoškolské vzdelávanie v slovenčine je tiež bezplatné pre študentov denného štúdia.

Súkromné a cirkevné školy môžu za poskytované vzdelávanie vyberať poplatky.



Prečo je zápis do slovenskej školy veľkou výhodou?

Zápis detí do miestnych škôl im pomáha **cítiť sa bezpečne** a prispieva aj k ich rozvoju.

Ak deti navštevujú miestnu školu, učenie je jednoduchšie a efektívnejšie.

Učenie v triede má viac výhod ako online učenie - deti si nájdu nových kamarátov a stanú sa súčasťou komunity.






Kde zapísať dieťa do vzdelávacej inštitúcie?

Nájdite školu vo svojom okolí: ak ide o materskú a základnú školu, vyberte si miestnu školu podľa miesta, kde práve bývate.

V prípade stredných škôl (pre deti vo veku 15-19 rokov) **zvážte typ školy, ktorú vaše dieťa navštevovalo pred príchodom na Slovensko** alebo vyberte podľa toho, čo sa mu páči a v čom vyniká.



Školy na Slovensku ponúkajú širokú škálu podporných opatrení vrátane duševného zdravia a psychosociálnej pomoci, jazykových kurzov a pedagogickej pomoci.

Ak posielate deti do školy, môžete sa sústrediť na prácu alebo na iné dôležité činnosti s vedomím, že vaše deti sú v bezpečnom a podporujúcom prostredí.

6 KROKOV PRI ZÁPISĚ DETI DO SLOVENSKEJ ŠKOLY

1 Spojte sa so svojou miestnou školou:

Kontaktujte priamo vybranú materskú alebo základnú školu. Ak neovládate slovenský jazyk, je vhodné vziať si so sebou niekoho, kto vám pomôže s prekladom (prípadnú pomoc nájdete aj na [webovej stránke NIVAM](#)).



2 Poskytnite dokumenty potvrdzujúce váš status:

Dočasný pobyt, žiadateľ o azyl alebo dočasná ochrana.

3 Zdieľajte informácie:


Informujte školu o akýchkoľvek **špeciálnych vzdelávacích potrebách**, stravovacích požiadavkách alebo podpore, ktorú vaše dieťa môže potrebovať.



Ak zdieľate aj záujmy a záľuby, môžete škole pomôcť zabezpečiť čo najlepší prístup k učeniu a podpore pre vaše dieťa.


4 Počiatočné hodnotenie:

Škola vykoná **pohovor**, aby posúdila znalosti slovenského jazyka a úroveň vzdelania vášho dieťaťa a určila vhodnú triedu a podporu, ktorú potrebuje.




5 Potvrdenie o registrácii:

Po zápise sa vaše dieťa bude učiť podľa slovenských učebných osnov so všetkými právami a povinnosťami slovenských študentov, a zároveň dostane potrebnú podporu a individuálny prístup.



6 Zdravotné vyšetrenie pred nástupom do školy:

Pred nástupom do školy môže byť potrebné, aby vaše dieťa absolvovalo lekárske vyšetrenie u pediatra alebo dorastového lekára, ktorý potvrdí jeho spôsobilosť pre školu. **Lekárske vyšetrenie je povinné pred nástupom do materskej školy a do prvého ročníka základnej školy.**



Informácie o možnosti

bezplatnej zdravotnej prehliadky

pre deti vo veku od 3 do 18 rokov nájdete na webovej stránke

www.ukrajinskyziak.sk

KLÚČOVÉ DÁTUMY

ZÁPISOV, KTORÉ

BY STE MALI POZNAŤ



ZAČIATOK NOVÉHO ŠKOLSKÉHO ROKA: 2. SEPTEMBER 2024.


Ďalšie dôležité termíny zápisu na
nasledujúci školský rok:

- Zápis do **materskej školy** sa koná od 1. do 31. mája; konkrétny dátum určí každá materská škola po dohode s riaditeľom;

- Zápis do **základných škôl** sa koná od 1. do 30. apríla; konkrétny termín určuje riaditeľ konkrétnej základnej školy;
- Prihlášky na **stredné školy** sa podávajú v marci a prijímacie skúšky sa konajú koncom apríla alebo začiatkom mája.

Presné termíny a podmienky si overte
priamo na školách!

PODPORA PRE DETI SO ŠPECIÁLNYMI VZDELÁVACÍMI POTREBAMI



Ak má vaše dieťa špeciálne vzdelávacie potreby, slovenské školy mu poskytnú dodatočnú podporu.

Ale ako ju získate?

Prineste všetky príslušné potvrdenia z Ukrajiny, ak ich máte, alebo sa obráťte na miestne Centrum poradenstva a prevencie, aby škola mohla poskytnúť potrebnú pomoc podľa potrieb vášho dieťaťa.



Zistite informácie o podpornom tíme školy a dostupnosti asistentov učiteľa.

Na Slovensku školy ponúkajú podporné opatrenia na pomoc deťom so špeciálnymi vzdelávacími potrebami.

Cieľom týchto aktivít je zapojiť ich do vzdelávacieho systému a podporiť ich osobný rozvoj a potenciál.

Opýtajte sa svojej školy, aké podporné opatrenia sú k dispozícii.



Najbližšie poradenské a preventívne centrum v mieste vášho bydliska na Slovensku nájdete na stránke Ministerstva školstva:

www.minedu.sk

Užitočné informácie, pomoc a rady nájdete na webovej stránke Platformy rodín detí so zdravotným znevýhodnením:

www.platformarodin.sk



FINANČNÁ PODPORA

VAŠICH DETÍ

V MATERSKÝCH,
ZÁKLADNÝCH A
STREDNÝCH ŠKOLÁCH

Všetky deti navštevujúce posledný ročník materskej školy majú obedy

zadarmo. Ak poberáte finančnú pomoc a vaše deti navštevujú materskú školu alebo základnú školu, môžete získať podporu na stravu a školské pomôcky. O radu požiadajte zamestnancov materskej alebo základnej školy.



Ak je vaše dieťa študentom strednej školy, môže mať nárok na sociálne štipendium. Stiahnite si a vyplňte formulár a prineste ho do školy. K žiadosti priložte potvrdenie z Úradu práce, sociálnych vecí a rodiny o finančnej pomoci alebo potvrdenie o príjme za predchádzajúci rok.

Viac informácií o podmienkach a kritériách nájdete na stránke:

www.studentskefinancie.sk

AKO

KOMBINOVAŤ



ŠKOLU?



Kým vaše deti navštevujú slovenskú školu, môžu pokračovať v štúdiu na ukrajinskej škole online. To im pomôže zostať v spojení s ich domácim vzdelávacím programom.

Užitočné informácie o štúdiu ukrajinských detí v zahraničí nájdete na webovej stránke Ministerstva školstva Ukrajiny.

JAZYKOVÉ KURZY

Ak máte záujem o ukrajinčinu pre svoje dieťa, opýtajte sa riaditeľa/ky školy na možnosti - môže to byť voliteľný predmet alebo druhý cudzí jazyk.

Slovenské školy tiež ponúkajú jazykovú podporu, ktorá pomôže vášmu dieťaťu naučiť sa slovenčinu a ľahšie sa adaptovať.



Pri zápise dieťaťa sa informujte o jazykových kurzoch a jazykovej asistencii, aby ste zabezpečili hladký prechod do novej školy.

Ak hľadáte jazykové kurzy slovenského jazyka, zistite, či sa vo vašom okolí nachádza jazyková škola.

Zoznam jazykových škôl nájdete tu: www.jazykoveskoly.sk



ROVNOVÁHA

Je dôležité mať na pamäti rovnováhu medzi školou a osobným životom vašich detí a uistiť sa, že nebudú preťažené snahou zvládnuť oba vzdelávacie systémy.

