

Čo hovoria čísla?
Výsledky štatistického zisťovania
(2018 – 2022)

PhDr. Jakub Fázik, PhD.
Centrum vedecko-technických informácií SR

ŠTATISTIKA AK 2022

- 39 AK (verejné 26; štátne 3; súkromné VŠ)
- Škol (MŠVVŠ SR) 10-01
 - I) knižničný fond
 - II) používatelia
 - III) výpožičky a služby
 - IV) dopĺňajúce ukazovatele
 - V) informačné technológie
 - VI) zamestnanci knižnice
 - VII) hospodárenie
 - VIII) sieť knižníc

POČET KNIŽNÍC

ROK	VÝKAZY	Typ VŠ (V + Š + S)	adres. AK	Počet akademických knižníc SPOLU – ÚSTREDNÉ – FAKULTNÉ			ČIASTKOVÉ	EVIDOVANÉ V ZK MK SR
2018	38 / 41	26 + 3 + 9	(53)	58	31	27	568	38
2019	37 / 41	26 + 3 + 8	(53)	57	30	27	548	36
2020	37 / 41/39	26 + 3 + 8	(53)	58	30	28	534	34
2021	39 / 39	26 + 3 + 10	(51)	69	41	28	512	35
2022	39 / 39	26 + 3 + 10	(51)	61	32	29	701	35

□ 2017 – 41 knižníc (26 + 3 + 12)

- Stredoeurópska vysoká škola v Skalici – zrušená k 30. 06. 2020
- Akadémia médií (Bratislave) – zrušená v júni 2020

POUŽÍVATELIA

ROK	POTENCIÁLNI	REGISTROVANÍ	REG. ŠTUDENTI	REG. MIMO VŠ	(zamestnanci)	
2018 (n=38)	169 148	123 994	73,31 %	80,50 %	8,65 %	10,85 %
2019 (n=37)	165 903	127 994	77,15 %	80,73 %	8,18 %	11,09 %
2020 (n=37)	166 224	111 981	67,37 %	80,85 %	9,48 %	9,67 %
2021 (n=39)	163 360	102 402	62,68 %	79,08 %	8,84 %	12,08 %
2022 (n=39)	162 899	113 721	69,81 %	79,07 %	9,73 %	11,20 %

POUŽÍVATELIA – prepočet

ROK	POTENCIÁLNI na 1 vyk. knižnicu		REGISTROVANÍ na 1 vyk. knižnicu	
2018 (<i>n</i> =38)	4 451,26	***	3 263,00	***
2019 (<i>n</i> =37)	4 483,86	- 0,73%	3 459,30	+ 6,02 %
2020 (<i>n</i> =37)	4 492,54	- 0,19 %	3 026,51	- 12,51 %
2021 (<i>n</i> =39)	4 188,72	- 6,76 %	2 625,69	- 13,24 %
2022 (<i>n</i> =39)	4 176,90	- 0,28 %	2 915,92	+ 11,05 %

- Prepočet na 1 knižnicu podľa AAK (ústredné/univerzitné + fakultné) ?
- Prepočet na 1 knižnicu podľa r. 0803 (ústredné/univerzitné + fakultné)?

KNIŽNIČNÉ JEDNOTKY

ROK	SPOLU	voľný výber	NA 1 REGISTR. POUŽÍVATEĽA		NA 1 POTENC. POUŽÍVATEĽA
2018 (<i>n=38</i>)	6 067 322	24,21 %	48,93	0,0008 %	35,87
2019 (<i>n=37</i>)	6 086 715	23,90 %	47,55	0,0008 %	36,69
2020 (<i>n=37</i>)	6 133 595	23,12 %	54,77	0,0009 %	36,90
2021 (<i>n=39</i>)	6 189 088	27,17 %	60,44	0,0010 %	37,89
2022 (<i>n=39</i>)	6 221 072	25,85 %	54,70	0,0009 %	38,19
rozdiel 2022 x 2021	+ 0,52 % (+ 31 984)	- 4,37 %	- 5,73	- 9,50 %	+ 0,30

ROZVOJ FONDU

ROK (KJ spolu)	PRÍRASTKY KJ - SPOLU (% voči KIF)		PRÍR. KJ na 1 R.P.	KÚPA (% voči prírastku spolu)		ÚBYTKY	ÚBYTOK na 1 R.P.
2018 (6 067 322)	124 567	2,05 %	1,00	37 212	29,87 %	170 259	1,37
2019 (6 086 715)	127 584	2,10 %	1,00	32 859	25,75 %	92 078	0,72
2020 (6 133 595)	98 892	1,61 %	0,88	30 242	30,58 %	52 012	0,46
2021 (6 189 088)	100 629	1,63 %	0,98	32 291	32,09 %	73 469	0,72
2022 (6 221 072)	107 330	1,73 %	0,94	26 178	24,39 %	75 346	0,66
rozdiel 2022 x 2021	+ 6 701	+ 6,11 %	- 3,96 %	- 6 113	- 23,99 %	1 877 (+ 2,55 %)	-7,65 %

PERIODIKÁ

ROK	FYZICKÉ SPOLU	FYZICKÉ na 1 vyk. knižnicu	FYZICKÉ ZAHRANIČNÉ	ONLINE	ONLINE na 1 knižnicu
2018	4 581	120,55 (n=38)	49,75%	301 591	7 936,60
2019	4 607	124,51 (n=37)	48,19%	310 923	8 403,32
2020	3 810	102,97 (n=37)	48,64%	379 409	10 254,30
2021	3 643	93,41 (n=39)	48,45%	370 563	9 501,62
2022	3 495	89,31 (n=39)	49,81 %	158 110	4 054,10
rozdiel 2022 x 2021	- 148 (- 4,06 %)	- 3,79 (- 2,56 %)	(- 1,36 %)	- 212 453 (- 57,33 %)	5447,52 (- 57,33 %)

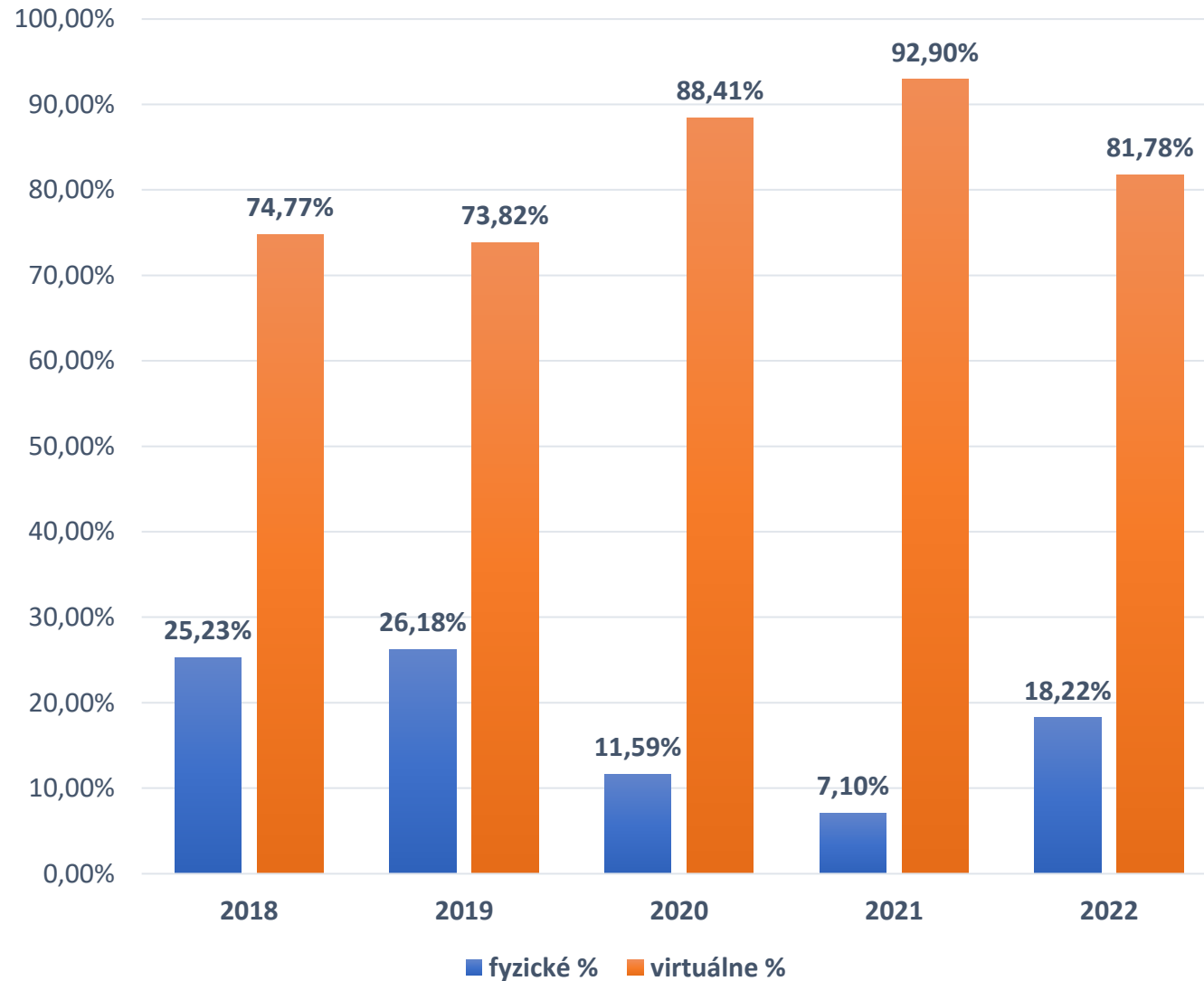
AVD A ELEKTRONICKÉ DOKUMENTY

ROK	VŠETKY JEDNOTKY SPOLU		E-KNIHY (DIGI-KNIHY)	
2018 (<i>n=38</i>)	68 641	1,13 %	3 158	4,60 %
2019 (<i>n=37</i>)	71 286	1,17 %	3 586	5,03 %
2020 (<i>n=37</i>)	76 969	1,25 %	4 884	6,35 %
2021 (<i>n=39</i>)	79 400	1,28 %	6 043	7,61 %
2022 (<i>n = 39</i>)	82 823	1,33 %	6 550	7,91 %
rozdiel 2022 x 2021	+ 4,31 % (+ 3 423)	(+ 3,77 %)	+ 8,39 % (+ 507)	(3,91 %)

NÁVŠTEVY

ROK	FYZICKÉ	VIRTUÁLNE	SPOLU
2018 (<i>n=38</i>)	1 228 537	3 640 472	4 869 009
2019 (<i>n=37</i>)	1 236 849	3 487 976	4 724 825
2020 (<i>n=37</i>)	437 701	3 338 984	3 776 685
2021 (<i>n=39</i>)	275 968	3 610 022	3 885 990
2022 (<i>n=39</i>)	577 790	2 593 699	3 171 489
rozdiel 2022 x 2021	+ 301 822 + 109,37 %	- 1 016 323 - 28,15 %	- 714 501 - 18,39 %

NÁVŠTEVY



ROK	SPOLU
2018	4 869 009
2019	4 724 825
2020	3 776 685
2021	3 885 990
2022	3 171 489
rozdiel	- 18,39 %
22 x 21	- 714 501

NÁVŠTEVY / reg. uživatel'

ROK	FYZICKÉ na 1 R.P.		VIRTUÁLNE na 1 R.P.		SPOLU na 1 R.P.	
2018	9,91	***	29,36	***	39,27	***
2019	9,66	- 2,52 %	27,25	- 7,19 %	36,91	- 6,01 %
2020	3,91	- 59,52 %	29,82	+ 9,43 %	33,73	- 8,61 %
2021	2,69	- 31,20 %	35,25	+ 18,21 %	37,95	+ 12,51%
2022	5,08	+ 88,85 %	22,81	- 35,29 %	27,89	- 26,51 %

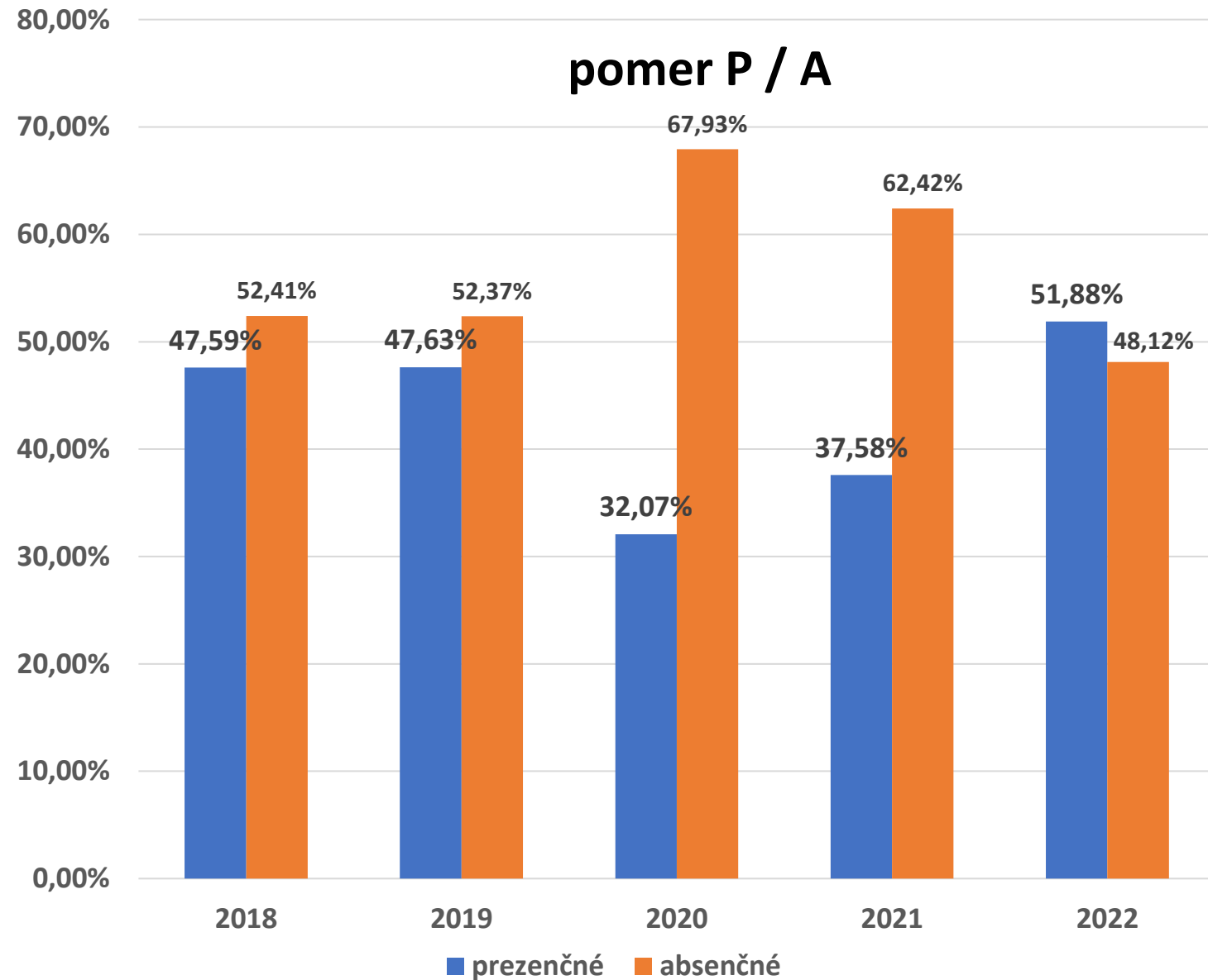
VÝPOŽIČKY (okrem MVS a EIZ)

ROK	SPOLU	NA 1 KNIŽNICU	NA 1 REG. POUŽ.	
2018	2 352 333	61 903,50	18,97	***
2019	2 293 622	61 989,78	17,92	- 5,54 %
2020	1 550 116	41 895,03	13,84	- 22,77 %
2021	1 621 147	41 567,87	15,83	+ 14,38 %
2022	1 884 324	48 316,00	16,57	+ 4,67 %
rozdiel 22 x 21	+ 16,23 % (263 177)	+ 16,23 % (6748,13)	***	***

VÝPOŽIČKY (okrem MVS a EIZ)

ROK	SPOLU
2018	2 352 333
2019	2 293 622
2020	1 550 116
2021	1 621 147
2022	1 884 324

ROZDIEL 2022 x 2021	
PREZ.	+ 60,45 %
ABS.	- 10,39 %
spolu	+ 16,23 %



INFORMAČNÉ VZDELÁVANIE

ROK	AKCIE SPOLU		AKCIE NA 1 VYKAZ. KNIŽNICU	
2018 (<i>n=38</i>)	1016	***	26,74	***
2019 (<i>n=37</i>)	786	***	21,24	- 20,57 %
2020 (<i>n=37</i>)	292	***	7,89	- 62,85 %
2021 (<i>n=39</i>)	321	***	8,23	+ 4,30 %
2022 (<i>n=39</i>)	482	+ 50,76 %	12,36	+ 50,18 %

- Prepočet na 1 knižnicu podľa AAK (ústredné/univerzitné + fakultné) ?
- Prepočet na 1 knižnicu podľa r. 0803 (ústredné/univerzitné + fakultné)?

VSTUP DO OPAC

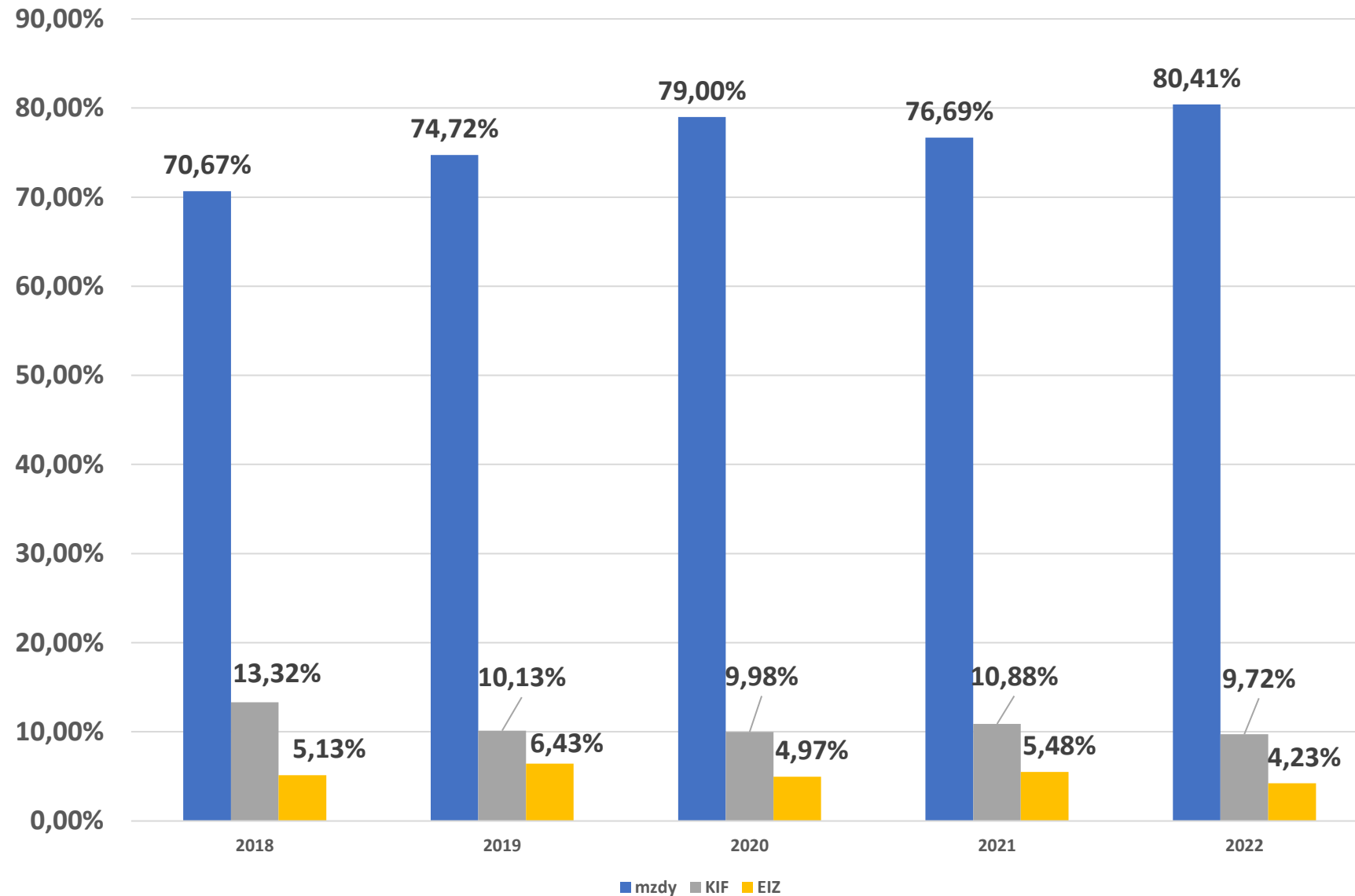
ROK	POČET VK / OPAC	VSTUP DO OPAC spolu	VSTUP DO OPAC na 1 knižnicu*		VSTUP DO OPAC na 1 reg. používateľa	
2018	38 / 35	2 058 199	58 805,69	- - -	16,60	- - -
2019	37 / 34	2 049 251	60 272,09	+ 2,49 %	16,01	- 3,55 %
2020	37 / 34	1 778 102	52 297,12	- 13,23 %	15,88	- 0,81 %
2021	39 / 36	2 271 166	63 087,94	+ 20,63 %	22,17	+ 39,61 %
2022	39 / 36	1 888 099	52 447,19	-16,87 %	16,60	- 25,12 %
rozdiel 22 x 21	- - -	- 16,98 % (- 386 067)	- - -	- - -	- - -	- - -

* Prepočet na počet knižníc disponujúcich s OPAC

HOSPODÁRENIE – NÁKLADY

ROK	NÁKLADY SPOLU v €	% MZDY	% NÁKUP KIF	% NÁKUP EIZ
2018 (n=38)	8 009 765	70,67 %	13,32 %	5,13 %
2019 (n=37)	8 506 759	74,72 %	10,13 %	6,43 %
2020 (n=37)	8 602 534	79,00 %	9,98 %	4,97 %
2021 (n=39)	8 679 730	76,69 %	10,88 %	5,48 %
2022 (n=39)	8 263 825	80,41 %	9,72 %	4,23 %
ROZDIEL 2022 / 2021	- 4,79 % - 415 905 €	- 0,17 %	- 14,99 %	- 26,58 %

HOSPODÁRENIE – NÁKLADY



HOSPODÁRENIE – PRÍJMY

ROK	NÁKLADY SPOLU v €	PRÍJMY SPOLU v €	% PRÍJMY VOČI NÁKLADOM	% GRANTY Z PRÍJMOV
2018 (<i>n=38</i>)	8 009 765	397 096	4,96 %	32,32 %
2019 (<i>n=37</i>)	8 506 759	400 492	4,71 %	28,79 %
2020 (<i>n=37</i>)	8 602 534	325 763	3,79 %	36,70 %
2021 (<i>n=39</i>)	8 679 730	364 178	4,20 %	42,85 %
2022 (<i>n=39</i>)	8 263 825	418 396	5,06 %	31,62 %

NÁKUP KIF

ROK	NÁKUP KIF	NÁKUP KIF % Z NÁKLADOV	NÁKLADY / R. POUŽÍVATELIA	NÁKLADY / PRÍRASTKY - KÚPA <i>(zakúpené prírastky)</i>	
2018 (n=38)	1 066 610 €	13,32 %	8,60 €	28,66 €	(124 567)
2019 (n=37)	861 842 €	10,13 %	6,73 €	26,23 €	(127 584)
2020 (n=37)	858 238 €	9,98 %	7,66 €	28,38 €	(98 892)
2021 (n=39)	944 432 €	10,88 %	9,22 €	29,25 €	(100 629)
2022 (n=39)	802 859 €	9,72 %	7,06 €	30,67 €	(107 330)
rozdiel					+ 6 701
2022 x 2021	141 573 €	- 14,99 %	- 23,43 %	+ 4,85 %	+ 6,11 %

ZAMESTNANCI KNIŽNICE

ROK	FO SPOLU	KNIH. VZDEL.	PREPOČET na PÚ	POČET RP / 1 PÚ	ROČNÉ MZDOVÉ NÁKLADY / 1 PÚ	
2018 (<i>n=38</i>)	577	44,89 %	555,8	223,09	10 184,74 €	***
2019 (<i>n=37</i>)	566	42,58 %	548,5	233,35	11 588,68 €	+ 13,78 %
2020 (<i>n=37</i>)	559	40,07 %	544,0	205,85	12 492,44 €	+ 7,80 %
2021 (<i>n=39</i>)	527	40,80 %	508,7	201,30	13 085,59 €	+ 4,75 %
2022 (<i>n=39</i>)	518	40,73 %	496,5	229,05	13 383,89 €	+ 2,28 %
<i>rozdiel</i>						
2022 x 2021	- 1,37 %	- 1,86 %	- 2,40 %	- 13,78 %	+ 298,30 €	***

LICENCOVANÉ EIZ

ROK	POČET EIZ	Z VLASTNÝCH PROSTRIEDKOV	POČET VYHĽADÁVANÍ	POČET STIAHNUTÝCH / ZOBRAZENÝCH ED
2017	436	53	2 613 810	2 135 995
2018	512	63	2 755 502	3 084 855
2019	507	71	2 882 247	2 674 305
2020	549	69	2 921 923	2 732 442
2021	528	68	2 955 451	2 403 162
<i>rozdiel</i> 2021	-3,83 %	-1,45 %	+1,15 %	-12,05 %

*rozdiel v r. 2021 prepočítaný na 1 knižnicu s prístupom k EIZ

LICENCOVANÉ EIZ

ROK	POČET EIZ	Z VLASTNÝCH PROSTRIEDKOV	POČET VYHĽADÁVANÍ	POČET STIAHNUTÝCH / ZOBRAZENÝCH ED
2017	436	53	2 613 810	2 135 995
2018	512	63	2 755 502	3 084 855
2019	507	71	2 882 247	2 674 305
2020	549	69	2 921 923	2 732 442
2021	528	68	2 955 451	2 403 162
<i>rozdiel</i> 2021	-3,83 %	-1,45 %	+1,15 %	-12,05 %

*rozdiel v r. 2021 prepočítaný na 1 knižnicu s prístupom k EIZ

➤ počet knižníc s prístupom k EIZ v r. 2021 = 28

➤ počet knižníc s prístupom k EIZ v r. 2020 =

ZMENY OD r. 2024 (za rok 2023)

- odstránenie nerelevantných riadkov
- (I.) rozdelenie AVD a e-dokumentov (r. 0103 + 0108)
- (V.) scientometrické EIZ (r. 0511, 0513)
 - Discovery systémy (Summon a i.)
- (VII.) náklady na prevádzku KIS
- vykazovanie knižníc STU (EIZ, KIS)