

## Analýza stavu akademických knižníc za rok 2019

### (na základe výsledkov štatistických výkazov o akademických knižniciach SR)

Činnosť akademických knižníc je hodnotená viacerými spôsobmi, jedným z nich je štatistické zisťovanie, ktoré v rezorte školstva zabezpečuje centrálna CVTI SR v Bratislave v spolupráci s úsekom metodiky akademických knižníc Slovenskej pedagogickej knižnice v Bratislave. V rámci znižovania administratívnej záťaže prišlo k vypusteniu štatistického výkazu o činnosti školských a akademických knižníc z programu štátneho štatistického zisťovania, čo však nezabavilo akademické knižnice povinnosti vypíňať štatistiku o svojej činnosti, nakoľko tieto údaje sú súčasťou rezortného štatistického zisťovania. Okrem toho sa na úrovni MK SR v zastúpení SNK v Martine používajú údaje k porovnávaniu spoločných ukazovateľov v rámci celoštátneho systému knižníc SR.

Sieť AK je tvorená knižnicami verejných, štátnych a súkromných VŠ. Podľa informácií MŠVVŠ SR v r. 2019 pôsobilo v SR 34 vysokých škôl<sup>1</sup>. Už druhý rok sa do štatistického sledovania nezapája súkromná VŠ manažmentu v Trenčíne, výkaz neodovzdali Stredoeurópska vysoká škola v Skalici, Bratislavská medzinárodná škola liberálnych štúdií v Bratislave. Zo siete súkromných vysokých škôl vypadla Akadémia médií, odborná vysoká škola mediálnej a marketingovej komunikácie v Bratislave, ktorá si dlhodobo neplní povinnosti súvisiace s poskytovaním údajov do štátnych registrov o realizácii akreditovaných študijných programov a počtoch prijatých a skončených študentov.

Tabuľka 1: Sieť akademických knižníc v r. 2019

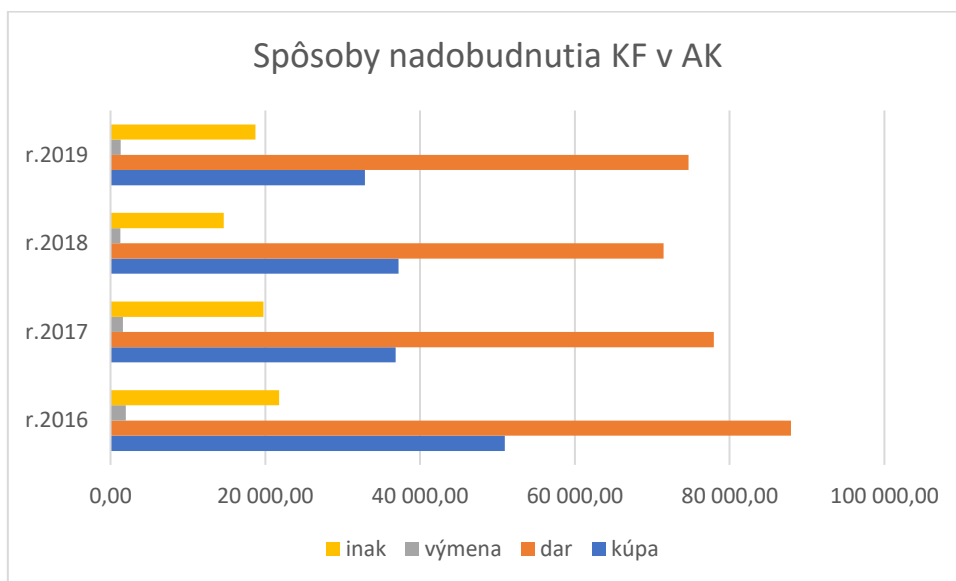
	Verejné VŠ (20)	Štátne VŠ (3)	Súkromné VŠ (11)
Ústredné knižnice	19	3	8
v tom fakultné	25	1	1
čiasťkové knižnice	536	0	12
vykazujúce knižnice	26	3	8
Evidované v Zozname knižníc MK SR	25	3	8

### **Knižničný fond - KF**

Knižničný fond akademických knižníc k 31.12.2019 obsahoval **6 086 715 knižničných jednotiek** (ďalej k. j.), čo je **nárast o 19 393 k.j.** oproti r. 2018. Úbytky KF oproti r. 2018 klesli takmer o polovicu 78 181 k.j. a využili sa i na odstránenie chýb vo vykazovaní v 3 AK. Z hľadiska spôsobu nadobudnutia naďalej predstavujú najväčší prírastok dary záverečných kvalifikačných prác (ďalej ZKP), pričom nie všetky AK uchovávajú tlačene verzie týchto prác. V r. 2019 sa v DS AK riešil i problém uchovávania ZKP, najmä vo vzťahu k obmedzeným kapacitám skladových priestorov AK. Pokiaľ ide o dobu uchovávania záverečných prác ani v jednej z vyhlášok MŠ VVŠ SR (r. 2009 a r.

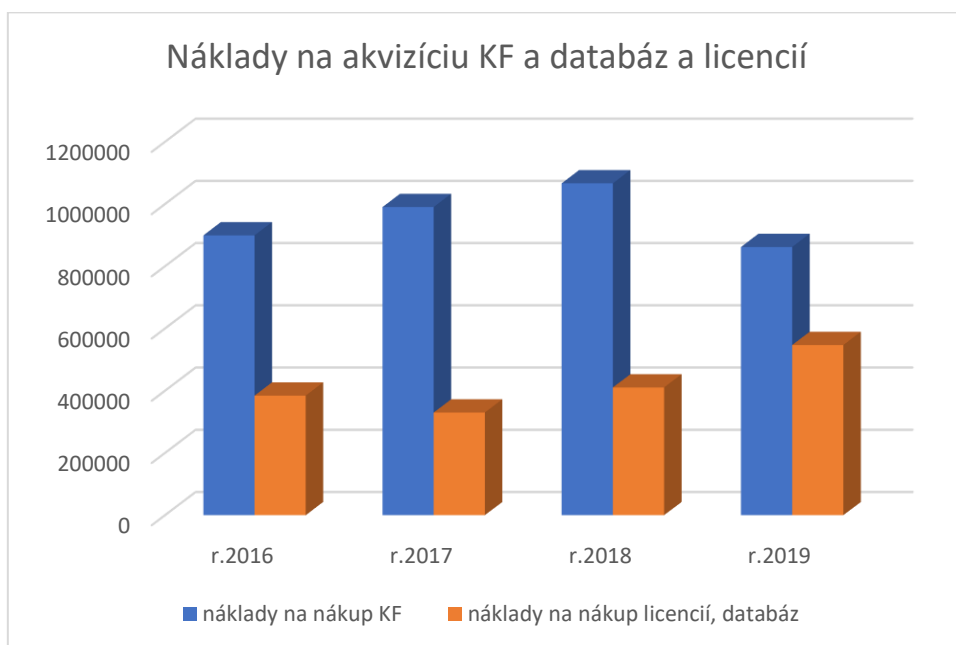
<sup>1</sup> <https://www.minedu.sk/vysoke-skoly-v-slovenskej-republike/>

2011) nie sú uvedené roky uchovávanía tlačených verzií, píše sa v nich, že to určujú interné predpisy daných VŠ. V zákone o VŠ z r. 2018 je explicitne vyjadrená len doba uchovávanía digitálnych verzií ZKP v Centrálnom registri záverečných prác - 70 rokov.



**Graf 1: Spôsoby nadobudnutia KF v AK – porovnanie**

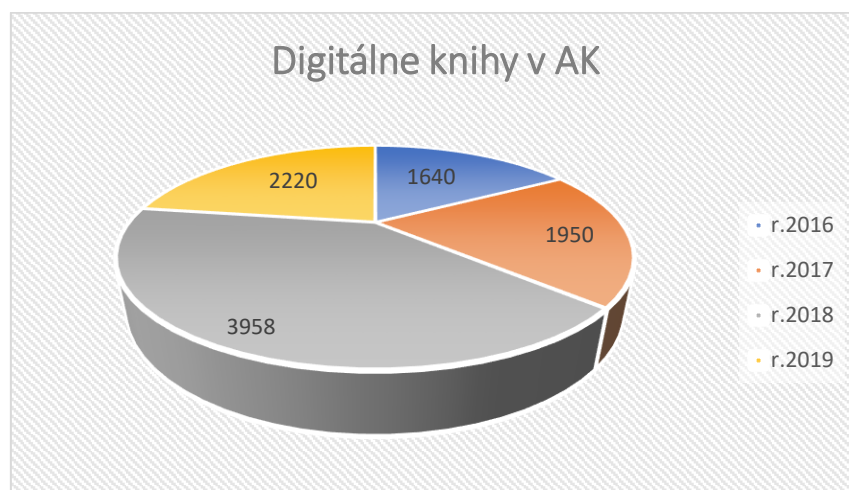
Stav knižničného fondu úzko súvisí s financovaním AK a prioritami v oblasti akvizície. V r. 2019 opäť vzrástli náklady na nákup licencií a špecializovaných databáz, čo malo vplyv na nižší objem finančných prostriedkov venovaných akvizícii KF – **pokles o 204 768,- €** oproti r. 2018.



**Graf 2: Náklady na akvizíciu KF a databáz a licencií v AK – porovnanie**

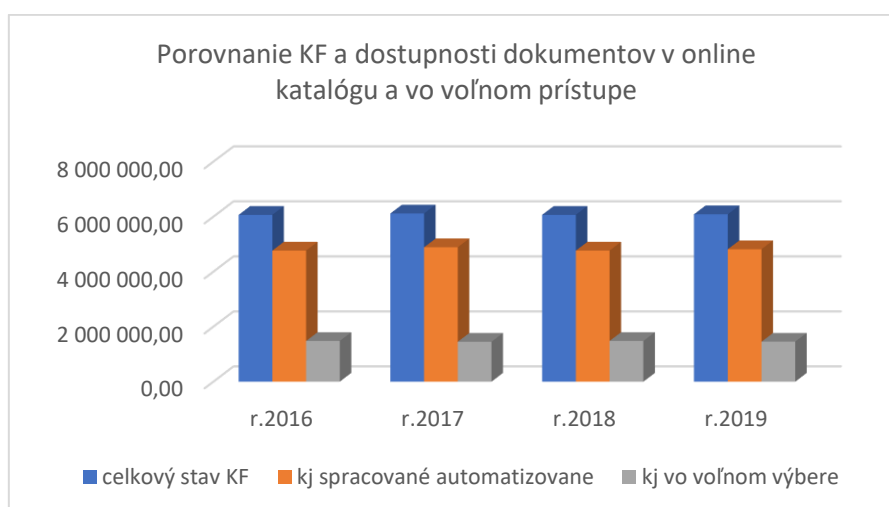
Od r. 2013 sa samostatne sleduje prírastok digitálnych kníh, ktorý v r. 2019 bol **2 220 k.j.** Okrem trvalej akvizície odborných titulov e-kníh prevažne zahraničných vydavateľov tvoria fond digitálnych kníh vo veľkej miere

digitálne skriptá a učebnice, ktoré vydávajú vysoké školy, e-verzie obhájených záverečných prác, ktoré sa cez akademický informačný systém nahrávajú do centrálneho registra záverečných prác a zdigitalizované dokumenty z vlastného fondu knižníc. Napriek tomu stále absentuje širšia ponuka e-verzií odborných kníh vydávaných v slovenských vydavateľstvách, výnimkou je ponuka vydavateľstva Wolters Kluwer. sk, ktoré zabezpečuje e-učebnice pre vysoké školy ekonomického a právnického zamerania. Menším podielom sa na fonde e-kníh podieľajú aj jednotlivé tituly, príp. kolekcie odborných e-kníh špecifického tematického zamerania danej VŠ, ktorými AK rozširujú ponuku dostupných databáz e-kníh napr. ProQuest Ebook Academic Central Complete, Wiley Online Library, SpringerLink a iné.



**Graf 3: Fond digitálnych kníh v AK – porovnanie**

V súlade so zvyšovaním používateľskej komfortnosti sa veľká časť KF nachádza vo voľnom prístupe či už v samostatných študovniach, alebo ide o koncepty otvoreného priestoru s voľným uložením dokumentov v priestore s cieľom samoobslužnosti používateľov a s prehľbovaním informovanosti o zložení a stave KF v knižnici, čo má pozitívny vplyv na využívanosť KF formou prezenčného štúdia. Pozitívnym faktorom je aj objem dokumentov spracovaných automatizovane v online katalógu, ktorý si drží rovnaký % podiel vo vzťahu k celkovému objemu KF; AK majú v r. 2019 spracovaných 79,13% celkového objemu KF (VVŠ 78,77%; ŠVŠ 100%, SVŠ 56,18%).



**Graf 4: Dostupnosť dokumentov v AK**

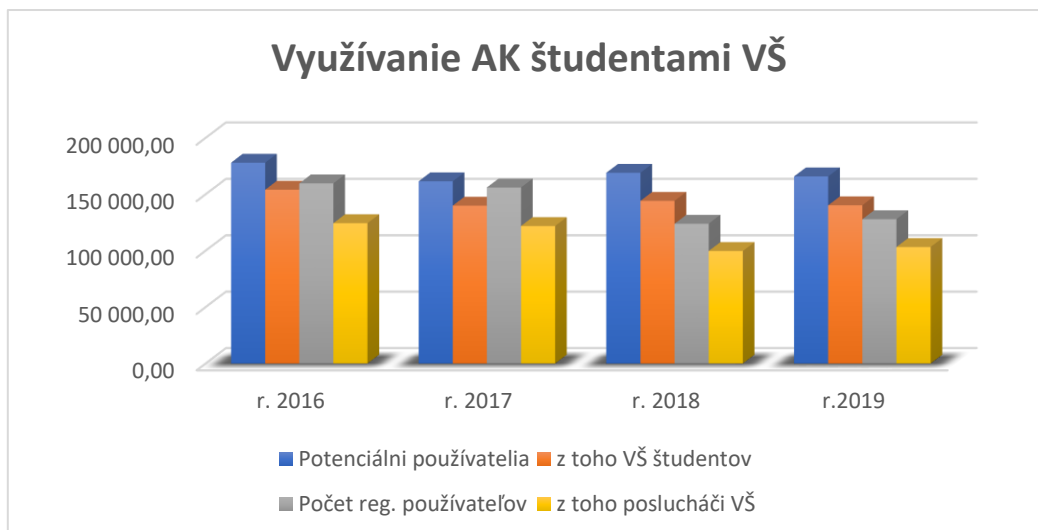
## Používatelia akademických knižníc

Starostlivosť o používateľov AK sa premieta do všetkých sledovaných ukazovateľov činnosti AK; ich spokojnosť sa okrem iného preukazuje v percentuálnom vyjadrení počtu registrovaných používateľov najmä z radov študentov z celkového počtu potenciálnych používateľov – študentov. V roku 2019 v dôsledku celkového demografického vývoja opäť pokračoval klesajúci trend v počte študentov študujúcich na VŠ a teda aj počet potenciálnych používateľov z radov študentov. Mierne stúpol záujem o návštevu knižnice (**77,15% z potenciálneho počtu študentov**) oproti roku 2018 kedy bol počet registrovaných študentov navštevujúcich akademické knižnice (**69,18%**). Okrem študentov a zamestnancov vlastných vysokých škôl poskytujú akademické knižnice služby aj iným záujemcom (bežní používatelia) najčastejšie z radov študentov iných vysokých a stredných škôl, ale i ostatnej odbornej verejnosti. V roku 2019 to bolo **10 465 používateľov**.

**Tabuľka 2: Používatelia akademických knižníc**

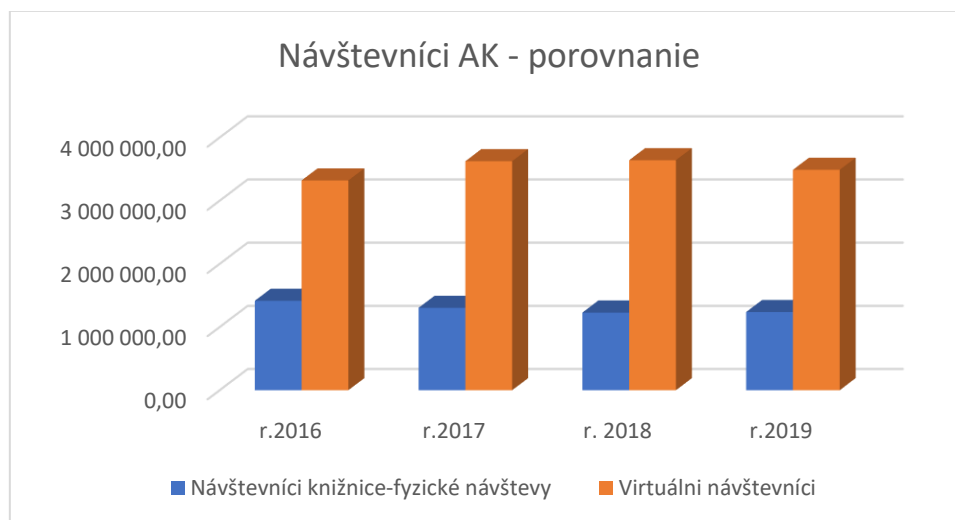
	Verejné VŠ	Štátne VŠ	Súkromné VŠ	VŠ v r. 2019
Potenciálni používatelia	148 325	5 847	11 731	165 903
z toho VŠ študenti	124 300	5 202	10 858	140 360
Počet registrovaných používateľov	114 422	8 302	5 270	127 994
z toho poslucháči VŠ	94 906	3 526	4 896	103 328
mimo danej VŠ	6 173	4 207	85	10 465

Používatelia mali k dispozícii 6 769 študijných miest, v 35 AK mohli využívať prístup na internet aj formou WiFi siete, čo používateľom umožňuje používať vlastné mobilné zariadenia, narastá záujem o vzdialený prístup k EIZ, ktorý umožňuje využívať databázy v čase a mieste, ktoré používateľovi najviac vyhovuje (vzdialený prístup poskytuje 21 VVŠ, 1 ŠVŠ a 2 SVŠ, ktoré si zriadili sprostredkovaný vzdialený prístup cez CVTI SR). Mnohé AK okrem vlastných webových stránok prezentujú svoje služby a umožňujú prístup do online katalógu na centrálnych elektronických informačných tabuliach, ktoré sú inštalované vo vstupných priestoroch VŠ. K spokojnosti používateľov prispel i prevádzkový čas knižníc. V r. 2019 boli knižnice používateľom dostupné v rozsahu prekračujúcom rozsah ustanoveného pracovného týždňa pre jednozmenné i dvojzmenne prevádzky (t. j. viac ako 40 h); vo viacerých knižniciach sa zabezpečovali dvojzmenne prevádzky študovni a požičovní. V rámci VVŠ zabezpečovali AK služby v rozsahu až 48 hod. týždenne, ŠVŠ a ich AK poskytovali služby v rozsahu 38,33 hodín týždenne, kratší prevádzkový čas mali AK SVŠ v rozsahu 35,88 hodín týždenne. Požiadavka na rozširovanie služieb v AK priamo súvisí s počtom študentov, ktorí študujú externe, prípadne so zriaďovaním vysunutých pracovísk AK napr. na internátoch. Návštevnosť AK je sledovaná na základe vstupných údajov z RFID brán, príp. z údajov centrálnych turniketov pri vstupoch do budov VŠ (ISIC, ITIC), niektoré AK robia kvalifikované odhady.



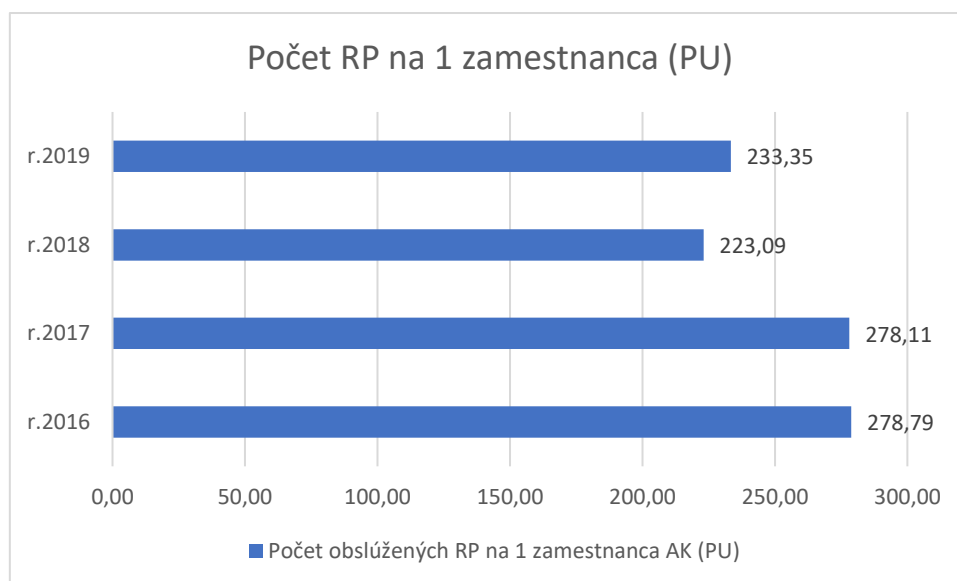
**Graf 5: Študenti VŠ a ich záujem o AK**

Alternatívou k rozširovaniu prevádzky knižníc je posilňovanie využívania **online služieb AK**, narastá počet virtuálnych návštevníkov, ktorí si mnohé informačno-vzdelávacie požiadavky realizujú prostredníctvom elektronických informačných služieb knižnice .



**Graf 6: Návštevníci AK – porovnanie**

Rastúci počet virtuálnych návštevníkov zvyšuje nároky na pracovníkov zabezpečujúcich elektronické služby; prepočítaný podiel na jedného knihovníka zabezpečujúceho odbornú činnosť činí **6 069,50 virtuálnych návštevníkov ročne**.



**Graf 7: Prehľad obslužených používateľov v AK**

### Zamestnanci AK

V oblasti personálneho zabezpečenia činnosti AK pozorujeme už niekoľko rokov klesajúci stav celkového počtu zamestnancov akademických knižníc ako aj pracovníkov s odborným SŠ a VŠ knihovníckym vzdelaním- z 529 zamestnancov zabezpečujúcich knihovnícke činnosti je až 288 neknižovníkov. Akademické knižnice zabezpečujú reklasifikáciu zamestnancov s neknižovníckym vzdelaním absolvovaním akreditovaných knihovníckych kurzov ***Knihovnícke základy pre znalostnú spoločnosť*** ponúkaných SNK a CVTI SR. Dlhodobo absentuje v sieti AK mladá generácia absolventov a tridsiatnikov. Narastá podiel virtuálnych návštevníkov, ktorí okrem ponúkaných online služieb využívajú aj e-referenčné služby; prepočítaný podiel vybavených e-dopytov na 1 zamestnanca (PU<sup>2</sup>) AK je 170 za rok. Stúpajúci význam elektronických služieb kladie zvýšené nároky na prácu knihovníkov v oblasti rozvoja IKT; najmä v tomto segmente knižničných služieb chýbajú kvalifikované pracovné sily.

V r.2019 začalo platiť nové nariadenie vlády SR č. 354/2018<sup>3</sup>, ktorým sa v nadväznosti na nové platové tabuľky<sup>4</sup> upravili aj katalógy pracovných činností a v oblasti a umožnili nové pracovné pozície najmä v súvislosti s informačnými technológiami. Od r. 2018 boli navýšené mzdy pracovníkov knižníc o 10% ročne, čo prispelo k pozitívnej zmene v odmeňovaní, keďže pracovníci akademických knižníc (najmä vo verejných VŠ) dlhodobo nedosahujú úroveň priemernej mzdy v hospodárstve (965,72 EUR), čo je len 88,44 % priemernej mzdy v národnom hospodárstve v r. 2019 (1092,- EUR<sup>5</sup>). Úsek metodiky AK v roku 2019 v spolupráci so zástupcami

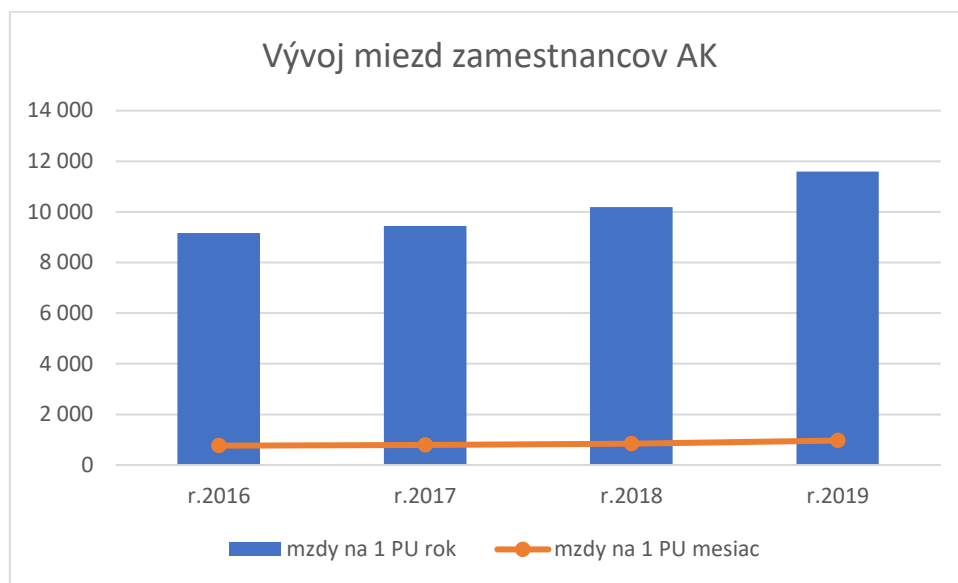
<sup>2</sup> PU= prepočítaný stav na plný úväzok

<sup>3</sup> Zákon č. 354/2018 Z.z.- zdroj: <https://www.slov-lex.sk/pravne-predpisy/SK/ZZ/2018/354/20190101>, účinný od 1. 1. 2019.

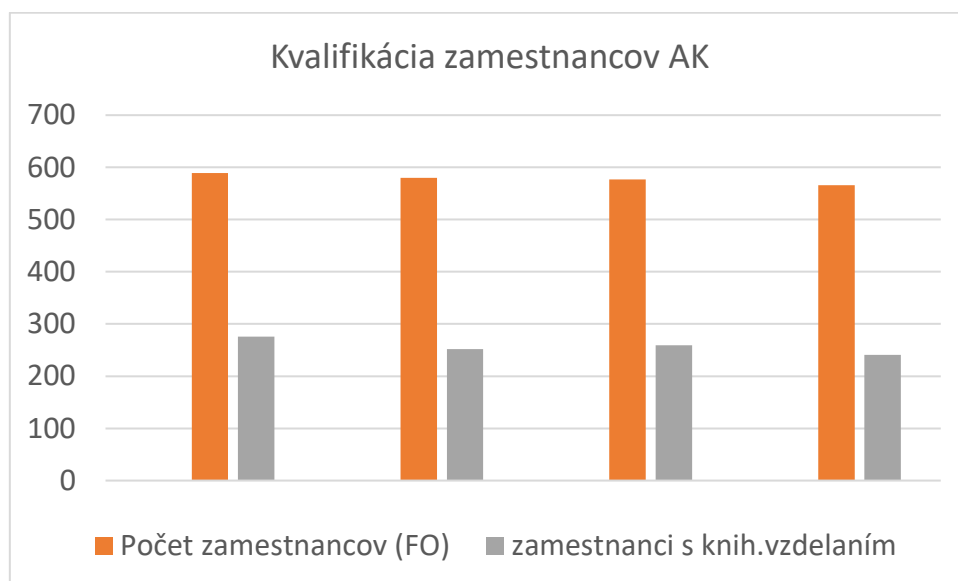
<sup>4</sup> Zákonom č. 224/2019 Z. z., nariadením vlády č. 388/2018 Z. z. a č. 338/2019 Z. z., ktorými sa mení a dopĺňa zákon č. 553/2003 Z. z. o odmeňovaní niektorých zamestnancov pri výkone práce vo verejnom záujme a o zmene a doplnení niektorých zákonov v znení neskorších predpisov a ktorým sa menia a dopĺňajú niektoré zákony,

<sup>5</sup> Zdroj: <https://slovak.statistics.sk/wps/portal>

OZPŠaV poskytoval informácie týkajúce sa nových katalógov pracovných činností a k zaradovaniu zamestnancov podľa druhu vykonávanej činnosti.



**Graf 8: Vývoj miezd v AK - porovnanie**



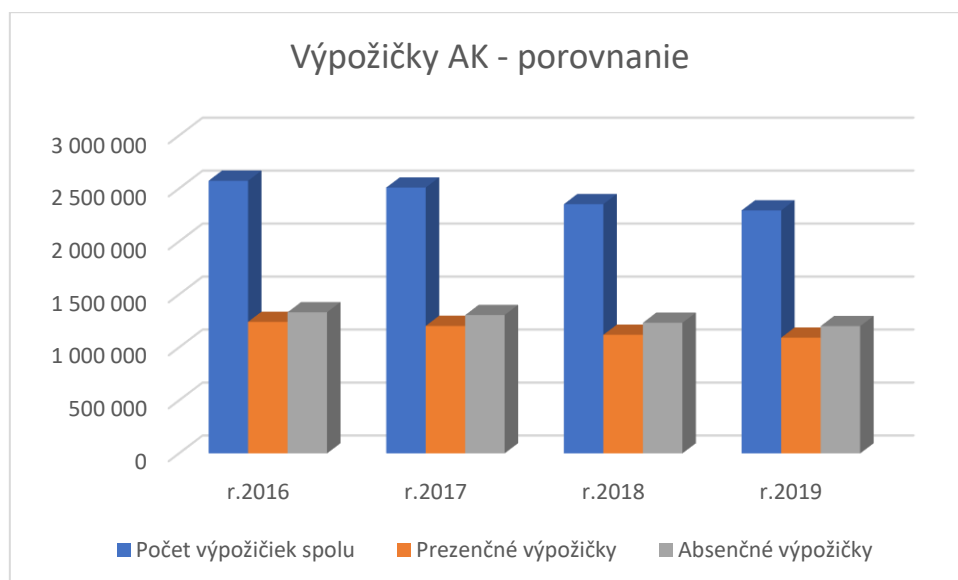
**Graf 9: Kvalifikácia zamestnancov AK**

### **Služby akademických knižníc**

Rozsah primárnych služieb akademických knižníc je daný knižničným zákonom, ako aj zákonom o vysokých školách, v ktorom sú zadané špecifické úlohy, na podporu výučbovej a vedeckej bázy vysokej školy<sup>6</sup>.

<sup>6</sup> 270/2018 Z. z. ZÁKON z 11. septembra 2018, ktorým sa mení a dopĺňa zákon č. 131/2002 Z. z. o vysokých školách a o zmene a doplnení niektorých zákonov v znení neskorších predpisov a ktorým sa menia a dopĺňajú niektoré zákony a Zákon č. 126/2015 Z. z.

K základným úlohám akademických knižníc patrí poskytovanie knižnično-informačných služieb na báze online katalógu, ktorý je dostupný v režime 24/7 prostredníctvom internetu. Online katalóg dostupný na internete má 35 AK (okrem VŠ medzinár. podnikania ISM v Prešove, Hudobná a umelecká akadémia J. Albrechta v B.Š., VŠ bezpečnostného manažérstva v Košiciach). Výpožičné služby AK sa vykazujú vo vzťahu k niektorým položkám odlišne, na tieto skutočnosti nadväzovali viaceré metodické usmernenia (ide najmä o vykazovanie výpožičiek e-dokumentov, e-verzií záverečných kvalifikačných prác, výpožičky dokumentov v čiastkových knižniciach a iné). Výpožičky dokumentov majú naďalej klesajúci trend; v r.2019 klesli o **58 711** oproti roku 2018. Čiastočne to môže byť dané aj ponukou externých databáz s ponukou plných textov, ktoré sú súčasťou centrálne licencovaných databáz projektu NISPEZ. Štatisticky sú ako výpožičky evidované len tie e-dokumenty, ktoré sú prelinkované online katalógu, ostatné využitie sprístupňovaných plných textov je determinované možnosťami ich štatistického sledovania na základe dohôd s prevádzkovateľmi softvéru a vykazuje sa v položkách o využívaní elektronických informačných zdrojov.



**Graf 10: Výpožičky AK - porovnanie**

Informácie o dostupných dokumentoch a prístup do plných textov ponúkajú niektoré AK aj formou tzv. virtuálnych študovní, ktoré sa formou pilotných projektov začali budovať v r.2019 v spolupráci s CVTI SR. Hlavným cieľom služby je zabezpečenie jednoduchého a okamžitého virtuálneho prístupu v príjemnom používateľskom prostredí k e-knihám slúžiacim na podporu vzdelávania, vedy, ktoré sú vo vlastníctve spolupracujúcich knižníc. Skúšobná prevádzka virtuálnych študovní je naplánovaná na ak. rok 2019/2020.



**Tabuľka 3: Výpožičky v akademických knižniciach 2019**

	Verejné VŠ	Štátne VŠ	Súkromné VŠ	Všetky AK r.2019	Všetky AK r.2018
Počet výpožičiek spolu	2 213 833	38 039	41 750	2 293 622	2 352 333
na 1 knižnicu	85 147	12 680	5 219	61 990	61 904
na 1 reg. používateľa	19,35	4,58	7,92	17,92	18,97
Prezenčné výpožičky	1 072 302	5 153	15 024	1 092 479	1 119 469
Absenčné výpožičky	1 141 531	32 886	26 726	1 201 143	1 232 864
MVS iným knižniciam	1 751	191	18	9 699	2 292
MVS z iných knižníc	3 541	60	1	1 960	4 615

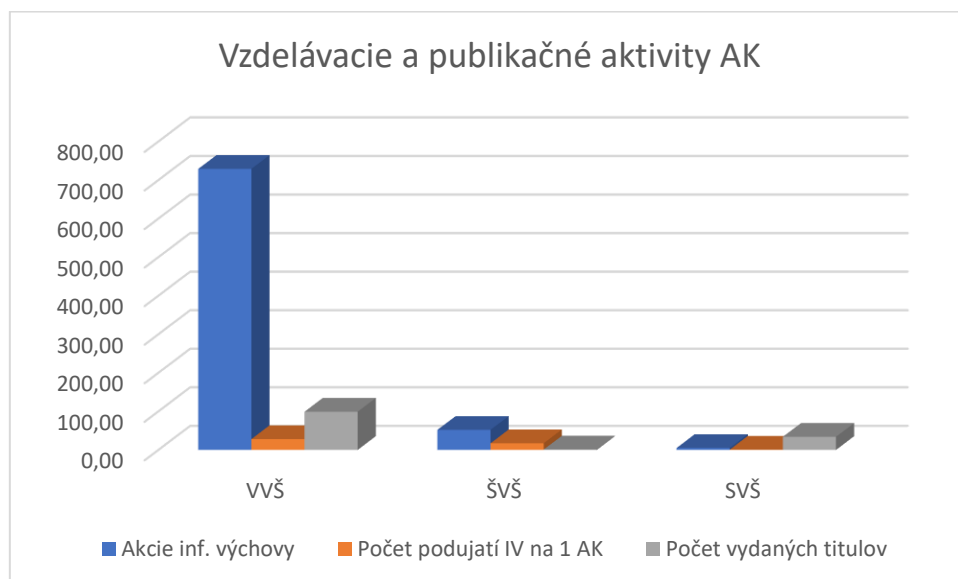
AK v rámci ponuky svojich služieb využívajú moderné technologické prostriedky, napr. požičiavanie tabletov, či čítačiek e-kníh, možnosť vrátenia kníh cez biblioboxy (13 AK) aj mimo prevádzkových hodín knižnice, či možnosť využívať sieťové tlačiarne, veľkokapacitné skenery a vlastné mobilné zariadenia v rámci počítačových sietí i wifi pripojení.



**Graf 11: Prehľad o výpožičkách v AK VŠ**

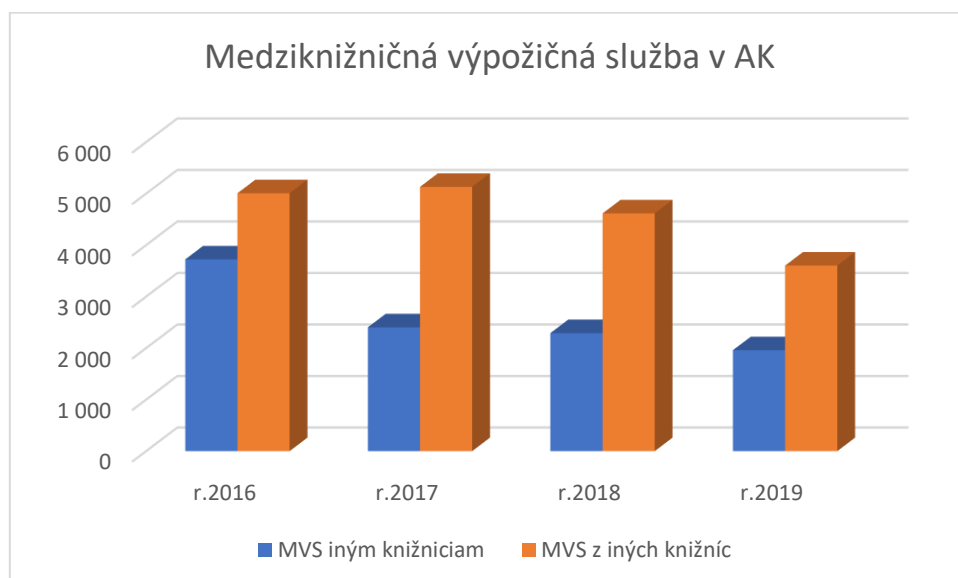
Akademické knižnice majú nezastupiteľnú úlohu aj v rámci **informačného vzdelávania** študentov, ale aj zamestnancov VŠ v neformálnom aj formálnom vzdelávaní v rámci danej VŠ. Formy informačného vzdelávania sú veľmi pestré: od úvodných kurzov o činnosti knižnice a jej službách či exkurzií pre študentov prvého ročníka, prezentácií rešeršných techník pri práci s licencovanými databázami, až po citačno-etické semináre určené študentom končiacich ročníkov a doktorandom. Niektoré knižnice na svojich webových stránkach majú audiovizuálne prezentácie na tému **Prvá návšteva v knižnici**. Čoraz viac knižníc zabezpečuje informačné vzdelávanie v 1. ročníkoch 3. stupňa štúdia v dennej forme a mnohé participujú aj na prednáškach v rámci

univerzít tretieho veku. Potešiteľnou je skutočnosť, že akademické knižnice sa každoročne prezentujú aj počas Dní otvorených dverí pre záujemcov o štúdium na VŠ.



**Graf 12: Vzdelávacie a publikačné aktivity AK v r. 2019**

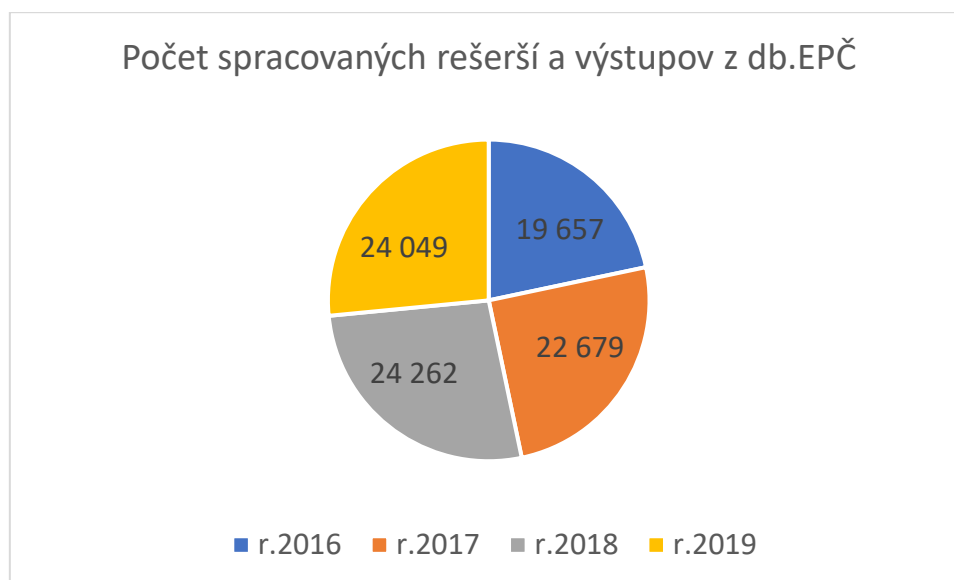
K poskytovaným službám tradične patrí aj medziknižničná výpožičná služba z iných knižníc a pre iné knižnice. V priebehu posledných rokov klesá množstvo požiadaviek z iných knižníc na dokumenty AK, rovnako aj množstvo požiadaviek registrovaných používateľov AK na dokumenty z iných knižníc, čo sa dá vysvetliť dostatočnou ponukou z licencovaných databáz v prostredí AK.



**Graf 13: MVS v AK - porovnanie**

**Databázy evidencie publikačnej činnosti (CREPČ 1, 2 a CREUČ)** sú druhým významným produktom akademických knižníc, ktoré slúžia na evidenciu publikačných aktivít zamestnancov vysokých škôl a ich ohlasov. Knižnice z nich

poskytujú výstupy pre rôzne účely: akreditácie študijných odborov, vedecko-kvalifikačné postupy, grantové žiadosti, vykazovanie publikačných aktivít pre vedecké projekty, hodnotenie zamestnancov a odmeňovanie aktívnych autorov významných publikácií a i. Od roku 2018 prešlo spracovanie publikačnej činnosti na platformu online katalógu CREPČ2; vykazovacie obdobie za rok 2019 bolo v rozpätí dátumov 1.4.2019 – 31.1.2020. Hodnoteniu prvého roka ostrej prevádzky bol venovaný seminár AK, ktorý sa uskutočnil v máji 2019. Do centrálnych registrov evidencie publikačnej a umeleckej činnosti prispievajú akademické knižnice (33 AK verejných, štátnych a súkromných VŠ) od r. 2007 a od r. 2011 aj do Centrálného registra záverečných prác.<sup>7</sup> Centrálné registre poskytujú prehľad o publikačnej aktivite zamestnancov VŠ pre odbornú i laickú verejnosť. MŠVVŠ SR využíva výstupy z nich ako autorizované podklady pre výpočet štátnej dotácie verejným vysokým školám v SR. Za správu a prevádzku registrov CREPČ a CREUČ zodpovedá Centrum vedecko-technických informácií SR (CVTI SR), Odbor pre hodnotenie vedy.

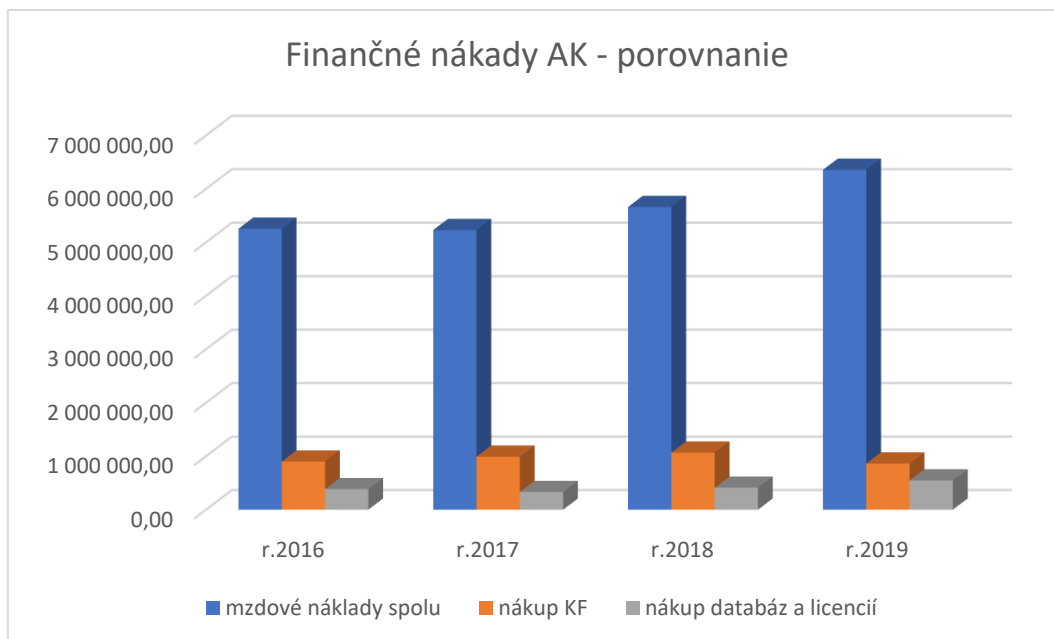


Graf 13: Prehľad o spracovaných rešeršiach a výstupoch z db EPČ

### Financovanie akademických knižníc

Vo vykazovaní financovania AK predstavujú najvyššiu položku mzdové náklady AK, tento rok sa prejavilo ďalšie zvyšovanie miezd zamestnancov pracujúcich vo verejnej službe (10%). Náklady na nákup KF oproti minulému roku klesol o 204 768,- €, naopak o 136 294,- € sa zvýšil objem finančných prostriedkov na nákup databáz a licencií.

<sup>7</sup> zdroj: <https://cms.crepc.sk/>



**Graf 15: Finančné náklady AK - porovnanie**

Väčšina AK je financovaná ako súčasť iných prevádzkových útvarov VŠ (rektorátu, dekanátu). Je len málo akademických knižníc, ktoré fungujú ako samostatné organizačné jednotky vysokých škôl s vlastným rozpočtom. Nevykazované finančné náklady vynaložené na prevádzku AK (energie, upratovanie, ostatné poplatky spojené s prevádzkou) skresľujú celkový obraz o financovaní AK. Tieto informácie sa zisťujú formou komentára k štatistickému výkazu.

**Tabuľka 3: Finančné náklady AK**

	Verejné VŠ	Štátne VŠ	Súkromné VŠ	r.2019
Celkové fin. náklady	8 002 463	338 951	165 345	8 506 759
na 1 knižnicu	307 787	112 984	20 668	229 912
mzdové náklady spolu	5 928 849	282 249	145 292	6 356 390
na 1 prep. zamest./rok	11 602/967	12 544/1045	9 686/807	11 587/966
nákup licencií a db.	528 989	12 586	5 250	546 825
na 1 knižnicu	20 346	4 195	656	14 779
príjmy knižníc	393 626	5 188	1 678	400 492
z toho príjmy z grantov	112 319	3 000	0	115 319

Akademické knižnice sa snažia o viacdrojové financovanie svojej činnosti, vystupujú ako riešitelia projektov a grantov, ale možností na dodatočné financovanie AK nie je veľa. V roku 2016 nahradil dotačný program MK SR **Fond na podporu umenia** (FPU),<sup>8</sup> ktorý vznikol ako nezávislá verejnoprávna inštitúcia zabezpečujúca podporu

<sup>8</sup> zákon č. 284/2014 Z. z. definuje FPU ako verejnoprávnu inštitúciu zabezpečujúcu podporu umeleckých aktivít, kultúry a kreatívneho priemyslu.

umeleckých aktivít, kultúry a kreatívneho priemyslu. Hlavným poslaním fondu je poskytovanie finančných prostriedkov najmä na tvorbu, šírenie a prezentáciu umeleckých diel; podporu medzinárodnej spolupráce; na vzdelávacie programy v oblasti umenia, kultúry a kreatívneho priemyslu. Akademické knižnice sa aj v r. 2019 zapojili do troch programov, v rámci, ktoré na podporu činnosti knižníc FPU vypísal. Do programu **5.1.1 Komplexná infraštruktúra knižníc** sa nezapojila žiadna akademická knižnica. Do programu **5.1.2 Vybavenie knižníc a menšia infraštruktúra knižníc sa zapojilo celkom** 5 AK a podporené boli dva projekty UPJŠ Košice a VŠMU Bratislava v celkovej hodnote 16 000,- €; do programu **5.1.3 Podujatia vzdelávacích aktivít knižníc a odborná činnosť knižníc** podali žiadosť 3 AK s nulovou úspešnosťou a do programu **5.1.4 Akvizícia knižníc** podali AK 14 projektov. Najlepšiu úspešnosť dosiahli AK v programe Akvizícia knižníc.

**Tabuľka 4: program 5.1.2 Vybavenie knižníc a menši knižničná infraštruktúra**

Názov inštitúcie	Požadovaná dotácia	Pridelená dotácia
UVLF Košice	8 100	0
UPJŠ Košice	9 990	7 000
TU Košice	10 000	0
VŠMU Bratislava	10 000	9 000
VŠVU Bratislava	2 250	0
<b>Spolu:</b>	<b>40 340 €</b>	<b>16 000 €</b>

**Tabuľka 5: program 5.1.4 Akvizícia knižníc**

Žiadateľ	Požadovaná dotácia	Pridelená dotácia
UVLF Košice	5 700	1 500
UPJŠ Košice	15 000	2 000
UKF Nitra	14 250	1 500
KU Ružomberok	5 700	1 500
UCM Trnava	10 000	4 000
STU Bratislava	20 000	0
TU Zvolen	13 000	2 000
TUniv. A. Dubčeka Trenčín	4 275	1 500
UVLF Košice	14 250	2 000
VŠMU Bratislava	4 750	1 500
TU Trnava	4 750	1 500
Univerzita J. Selyeho Komárno	6 000	1 500
AOS Liptovský Mikuláš	4 740	3 000
TU Košice	15 000	10 000
<b>Spolu:</b>	<b>137 415 €</b>	<b>33 500 €</b>

### **Podujatia akademických knižníc:**

V roku 2019 sa činnosť úseku metodiky zamerala na prípravu dvoch odborných seminárov určených pre AK.

Prvý pod názvom **Akademické knižnice a CREPČ 2** sa uskutočnil 30. mája 2019 v CVTI SR v Bratislave. Išlo o seminár preložený z roku 2018, na ktorom bola mimoriadne vysoká účasť zástupcov AK (85) za účasti zástupcov MŠVVŠ SR, pracovníkov odboru pre hodnotenie vedy CVTI SR ako aj producentov softvéru na evidenciu CREPČ/CREUČ. Program bol venovaný zhodnoteniu vykazovacieho obdobia za rok 2018, metodickému usmerneniu k vykazovaciemu obdobiu za rok 2019 a výsledkom retrospektívnych kontrol kategorizácie publikácií za roky 2013-2017. Samostatné prezentácie boli venované zmenám, ktoré sa týkajú vykazovania publikačnej činnosti v nasledujúcom období a ktoré budú mať vplyv na financovanie VŠ v nasledujúcich obdobiach a sú obsahom legislatívnych dokumentov Novela zákona o VŠ č. č. 270/2018 - § 108 a, b, c . Návrh novej Vyhlášky o CREPČ a CREUČ, ktoré pripravilo MŠVVŠ SR a pripomienky k nej boli obsahom stretnutia na úrovni členov vedení VŠ a zástupcov akademických knižníc (13. máj 2019 v CVTI SR), ako aj témou kľúčovej prezentácie prezentácie D. Gondovej a Ľ. Hrkovej na seminári AK. Názory AK k fungovaniu db CREPČ2, získané formou krátkeho dotazníka boli zhrnuté v príspevku B. Bellérovej<sup>9</sup>.

Druhý plánovaný seminár, ktorý sa mal venovať problematike informačného vzdelávania sa nekonal z dôvodu prípravy projektu o Informačnom vzdelávaní v prostredí AK pre Fond na podporu umenia.

Spolupráca AK prebieha aj v rámci diskusnej skupiny AK, ktoré v r. 2019 venovali pozornosť viacerým novinkám, ktoré zásadným spôsobom ovplyvnili ich činnosť:

- nutnosť zavádzania e-pokladníc v prevádzke knižníc vzhľadom na obchodný charakter predajní, ktoré majú mnohé AK v svojej pôsobnosti a vyberanie poplatkov a pokút za poskytované služby;
- kvartálne vykazovanie objednávok kníh a časopisov pre ÚVO;
- ale najmä opatrenia súvisiace s prekategORIZOVANÍM dokumentov v db. CREPČ a lokálnych bázach EPČ na základe výsledkov retrospektívnej kontroly záznamov za vykazovacie obdobie 2013-2017;
- nesúhlas s avizovanými retrospektívnymi úpravami štátnej dotácie pre VŠ.

Spracovali:

PhDr. Mária Kadnárová

PhDr. Daniela Džuganová

V Bratislave 23.6.2020

---

<sup>9</sup> Vybrané prezentácie zo seminára sú dostupné na: <http://www.sakba.sk/?page=archiv#2019>